



Rapportage Tip Land van Cuijk

Raadpleging 3

17 oktober 2018

Inhoudsopgave

Inhoudsopgave	0
1. Samenvatting	1
2. Rechte tellingen	2
Zomervakantie	2
3. Onderzoeksverantwoording	6
Toponderzoek	7

1. Samenvatting

Op stelling 1 "Er is een overschot aan fastfoodrestaurants in het Land van Cuijk" antwoordt "34%" van de respondenten: 1 "Er is een overschot aan fastfoodrestaurants in het Land van Cuijk".

op vraag "2 Zijn er fastfoodrestaurants die u mist in het Land van Cuijk of waarvan er wat u betreft meer zouden mogen komen?" is het meest gekozen antwoord (25%): "Er zouden juist minder fastfoodrestaurants moeten komen".

Op vraag "2.1 Waar in het Land van Cuijk zou volgens u nog een extra fastfoodrestaurant moeten komen?" antwoordt van de respondenten: "".

op vraag "3 Wie hebben volgens u een verantwoordelijke rol dat mensen gezond eten?" is het meest gekozen antwoord (94%): "Persoon zelf".

Op vraag "3.1 Hoe kunnen gemeenten en/of de overheid daarvoor zorgen?" antwoordt van de respondenten: "".

op vraag "4 Heeft u een kermis bezocht?" is het meest gekozen antwoord (60%): "Ja, in mijn eigen dorp".

Op vraag "4.1 Waar bent u naar de kermis geweest?" antwoordt 100% van de respondenten: "Plaats:".

Op vraag "4.2 Waaruit bestaat uw bezoek aan de kermis voornamelijk?" antwoordt 36% van de respondenten: "Plaatselijke horeca bezoeken".

Op stelling 5 "Een kermis is onmisbaar voor de leefbaarheid in een dorp" antwoordt "34%" van de respondenten: 5 "Een kermis is onmisbaar voor de leefbaarheid in een dorp".

Op stelling 6 "Elk dorp in het Land van Cuijk heeft recht op een kermis ongeacht of deze rendabel is of niet" antwoordt "29%" van de respondenten: 6 "Elk dorp in het Land van Cuijk heeft recht op een kermis ongeacht of deze rendabel is of niet".

op vraag "7 Stel u spreekt de kermismeester van uw eigen dorp en krijgt de mogelijkheid om een tip en een top te geven, wat zou u dan zeggen?" is het meest gekozen antwoord (41%): "Ik heb geen tip en/of top".

Op vraag "8 Gaat u deze zomer op vakantie?" antwoordt 22% van de respondenten: "Ja, 2 weken".

Op vraag "8.1 Wat doet u het liefst op vakantie?" antwoordt 26% van de respondenten: "Rondreizen".

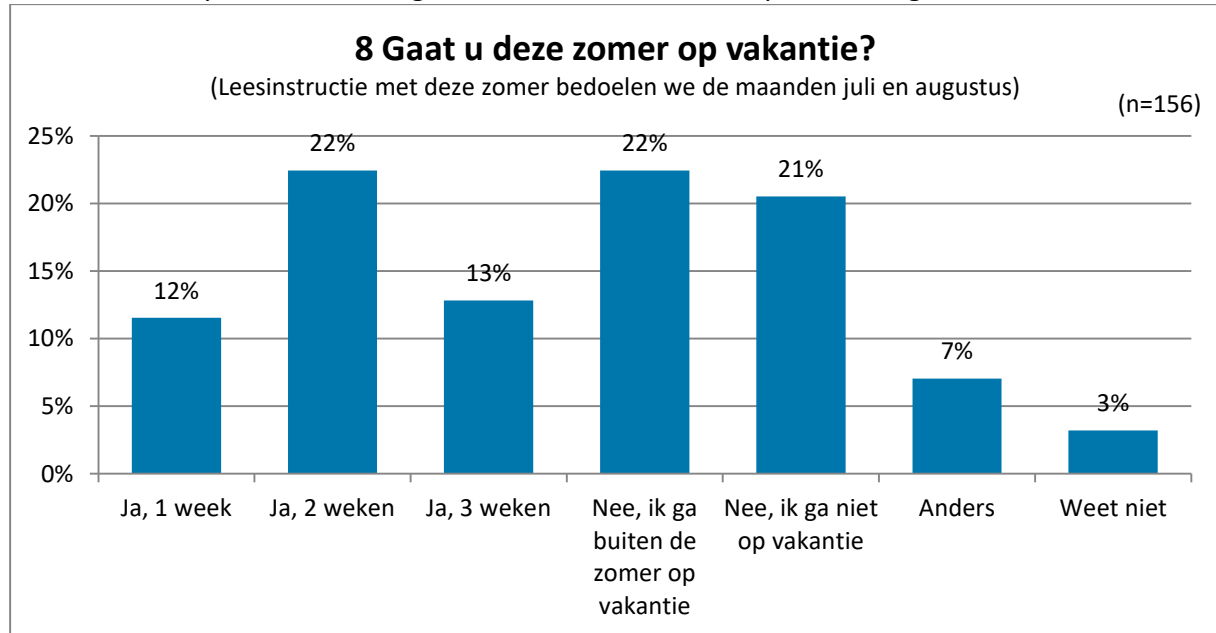
op vraag "8.2 Met wie gaat u op vakantie?" is het meest gekozen antwoord (47%): "Gezin".

Dit en meer blijkt uit panelonderzoek Toponderzoek, waarbij 161 deelnemers zijn geraadpleegd.

2. Rechte tellingen

Zomervakantie

De zomer is de periode dat het gros van de Nederlanders op vakantie gaat.



Op vraag "8 Gaat u deze zomer op vakantie?" antwoordt 22% van de respondenten: "Ja, 2 weken".

Anders, namelijk:

- 1 of 2 daagse fietstochtjes
- 4 daagjes
- 4 weken (2x)
- 6 weken
- Helaas hebben wij door leeftijd onze tijd gehad om vakantie te vieren.
- In Juni
- Ja, 4 weken
- Midweek
- Normaal altijd op vakantie dit jaar niet door verbouwing
- Stukje overlapping zomer en periode vooraf. Totaal 12 dagen

Toelichting

Ja, 2 weken

- Omdat er hier echt niks te beleven valt gaan we uit verveling op vakantie, kijk naar boxmeer dat bruist

Nee, ik ga buiten de zomer op vakantie

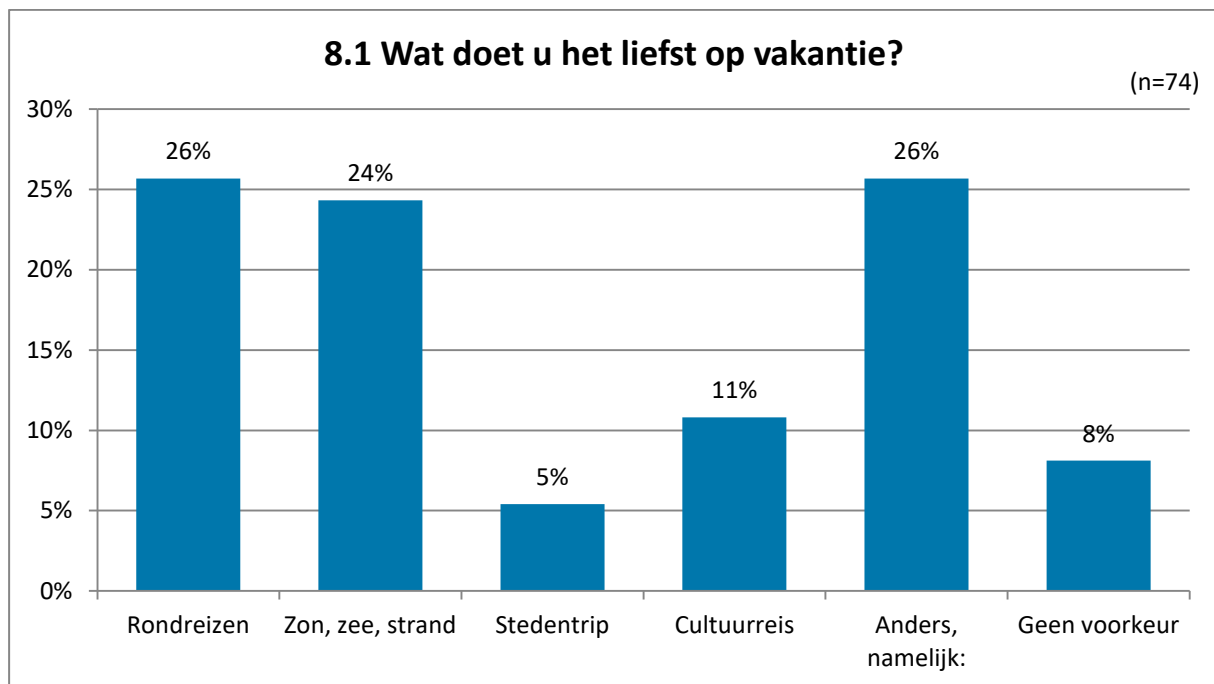
- Als pensionista heb je de ruimte in tijd om naar bestemmingen te gaan die op dat moment betaalbaar zijn!
- Eerste week van september, 1 week.
- Op de plek waar ik heen ga is het in september ook nog zomer.

Nee, ik ga niet op

- Heb mijn tuin aan laten leggen, dus potje is leeg

vakantie

- Ik heb geen geld om op vakantie te gaan.
- Ik woon in het prachtige dorp groeningen en heb het niet nodig om een paar weken ergens anders naar toe te gaan.



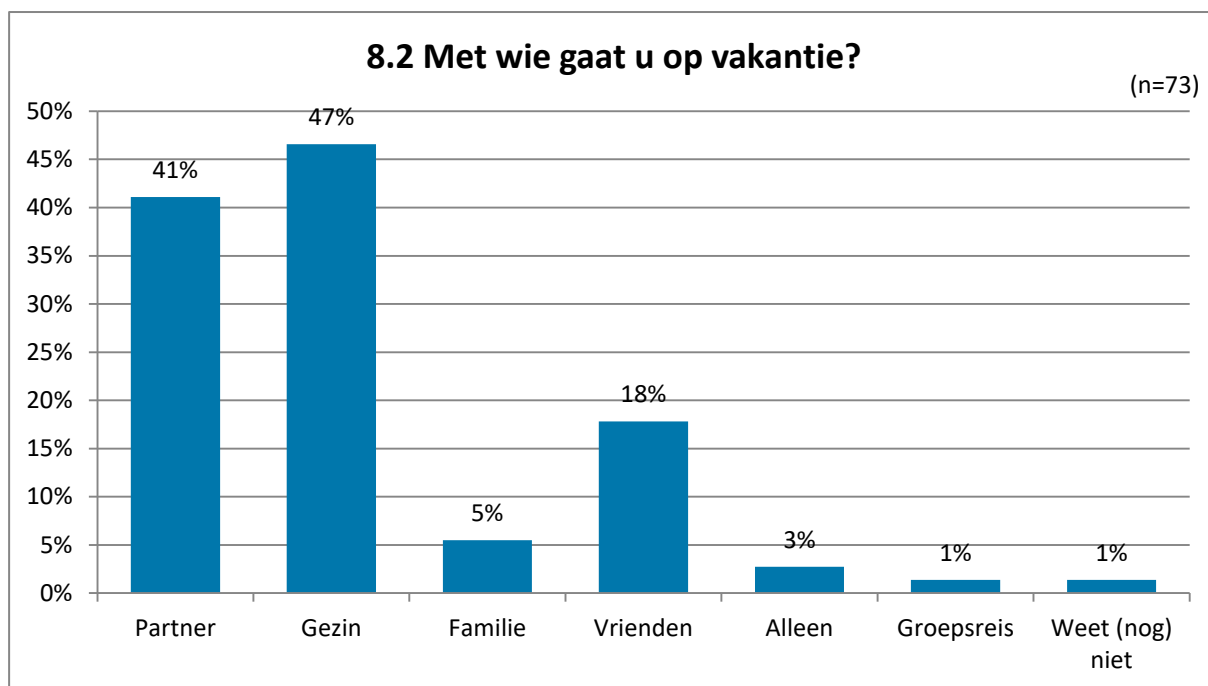
Op vraag "8.1 Wat doet u het liefst op vakantie?" antwoordt 26% van de respondenten: "Rondreizen".

Anders, namelijk:

- Actief en ontspanning combineren
- Actieve vakantie
- Combi
- Combi van alles
- Combinatie van alles
- Combinatie van rust, kindvriendelijk en natuur
- Combinatie van zon, zee, stad en cultuur
- Combinatie van Rondreizen en Zon, Zee, Strand
- Een combinatie van rondreizen en strand
- Fietsen, fotograferen
- Hiken, luieren
- Kamperen
- Kamperen in natuurgebied
- Leuke plaatsjes bezoeken, naar strand, activiteiten
- Luieren en de bbq aan
- Natuur
- Natuurwandelingen
- Van alles wat
- Wandelen en rondtrekken

Toelichting

- Rondreizen
- Fietsen in de natuur



op vraag "8.2 Met wie gaat u op vakantie?" is het meest gekozen antwoord (47%): "Gezin".

3. Onderzoeksverantwoording

Onderzoek	:	Toponderzoek
Onderwerpen	:	Fastfoodrestaurants
	:	Kermis
	:	Zomervakantie
Enquêteperiode	:	06 juli 2018 tot 16 juli 2018
Aantal respondenten	:	161
Foutmarge	:	7,7% (bij een betrouwbaarheidsniveau van 95%)
Aantal vragen	:	16
Gemiddelde duur invullen van enquête	:	2 minuten en 54 seconden
Rapportagedatum	:	18 juli 2018

Toponderzoek

Toponderzoek is een Horsters no-nonsens bedrijf, dat sterk is in het **raadplegen van meningen**. In een mondige wereld waarin men direct resultaat wil zien, is het raadplegen van meningen / ervaringen / beleving van belang om te overleven.

Onze **professionele en flexibele** medewerkers hebben **interesse** voor uw onderzoeksvraag om de beleving en inzichten vanuit de maatschappij regulier zichtbaar te maken. Door een **transparant** inzicht in hetgeen leeft en speelt onder burgers / bestuurders / politici, levert dit beter beleid en meer draagvlak op. Tips worden aangeleverd. Tevens toetst u of ingezette acties resultaat hebben.

Toponderzoek faciliteert dit proces als onafhankelijk onderzoeksbureau TIPTOP voor u. Het onderzoeksbureau heeft de beschikking over eigen TIP-burgerpanels (landelijk > 60 burgerpanels) en het overheidspanel Overheid in Nederland.



Toponderzoek
Expeditiestraat 12
5961 PX Horst

www.Toponderzoek.com
enquete@toponderzoek.com
085-4860103

Toponderzoek is lid van MOA.